

(ES) MMEDIA - Requisitos y funcionamiento

MMedia. Requisitos y funcionamiento.






Requisitos básicos para trabajar con MMedia.

MMedia funciona en cualquier navegador Web de cualquier sistema operativo (Internet Explorer, Firefox, Chrome, Safari, Opera, etc), y funciona incluso en cualquier dispositivo portátil o smartphones.

Para visualizar contenidos en nuestro ordenador únicamente puede ser necesario tener actualizado Flash Player.

[Descargar desde la web de Adobe una versión actualizada del Player](#)

Rev.:	2019 / 03
Lang.	<ul style="list-style-type: none">• (ES) MMEDIA - Requisitos y funcionamiento• (VA) MMEDIA - Requisites i funcionament• (EN) MMEDIA - Requirements and operation
+Info	 El SIUV respon
Form.:	 (ES) Encuesta de satisfacción
	

Cómo funciona MMedia.

Cualquier persona que acceda a la URL <http://mmedia.uv.es> puede acceder a una página donde se muestran una serie de videos que se han subido recientemente por parte de los usuarios, pero también a un buscador para el resto de videos que no se muestran y que se encuentran en el servidor multimedia.

Es decir, que el servicio de MMedia presenta un área pública donde todos los usuarios pueden acceder a los recursos que el autor haya marcado como públicos. (Se entiende como autor al usuario que ha realizado la publicación del recurso en nuestro sistema).

Son ya miles los videos depositados por los usuarios de la UV y disponibles para su visualización.

Acceso a MMedia.

Acceder al servidor multimedia de la UV, es tan sencillo como acceder con cualquier navegador a la URL: <http://mmedia.uv.es>

Al pulsar sobre cualquier vídeo en la página principal, o sobre el que hayamos localizado, nos aparecerá el "Player" que nos permite reproducirlo.



En la página principal de MMedia se dispone de varios menús, situados en la parte superior, que nos permitirán acceder a las diferentes opciones.

Recursos MMedia:

Todos los recursos. Se muestran la totalidad de los vídeos y archivos depositados en MMedia

Más recientes: Los últimos vídeos "subidos" a la plataforma

Más visitados: Los más populares en cuanto a visitas

Mejor valorados: Los que han conseguido una puntuación más alta en el ránking de votaciones

Photoalbum. Se muestran los álbumes de fotos de los usuarios.

Playlist. Una playlist es una lista o conjunto de archivos que se van a reproducir. Esta opción muestra las existentes

Audio. Se muestran únicamente archivos de sonido

Vídeo. Se muestran únicamente los archivos de video listos para reproducir.

Catálogo:

Catálogo completo: Se nos permite visualizar el catálogo completo de vídeos.

Por categorías: Podemos seleccionar el tipo de vídeos que deseamos visualizar organizados por categorías.

Búsqueda avanzada: Podemos acceder a un sistema de búsqueda avanzada, más completo que el recuadro "Buscar" de la parte superior derecha.

En directo (Live):

Desde MMedia se pueden realizar retransmisiones en directo y que se visualicen desde la plataforma.

Retransmisiones: Podemos acceder al calendario de retransmisiones en Directo, que se estén realizando en ese mismo momento en MMedia. Charlas, congresos, ponencias, jornadas, etc. pueden retransmitirse en directo desde la UV y los usuarios accederán a MMedia como espectadores de los eventos.

Mi IP: Para los usuarios que realizan las retransmisiones en directo, se les informa de la dirección IP desde donde emiten el evento.

Crear un evento Live: Esta opción se usa cuando un usuario desea programar una emisión en directo.

Documentación.

Desde este menú podemos acceder a la documentación completa sobre MMedia, manuales para diferentes operaciones, descargas y videotutoriales que facilitan al usuario de la UV el manejo de la plataforma.

Contacto.

Información con los datos de contacto para soporte o ayuda con MMedia a través del CAU (Centro de Atención al usuario) o para contacto con el equipo de desarrollo.