

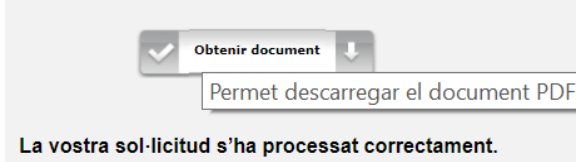
(VA) Tinc problemes per adjuntar documentació a la seu electrònica

Administració Electrònica -

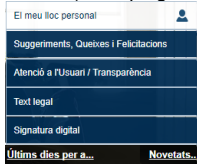
Realitze la sol·licitud sense més demora però sense adjuntar cap document, ja que podrà annexar la documentació més tard mitjançant un altre formulari.

Per a ací, per favor, seguísca els següents passos:

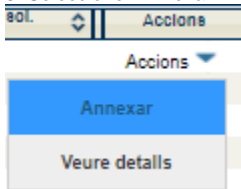
1. Accedisca a la convocatòria.
2. Emplene el formulari amb les seues dades SENSE ADJUNTAR la documentació i polse el botó de "Enviar".
3. Guarde's el PDF d'acusament i vaja al llistat dels seus enviaments.



4. Cerque la seua sol·licitud (probablement estarà la primera, ja que és l'últim enviament realitzat) i desplegue l'opció "Accions" de la mateixa línia.



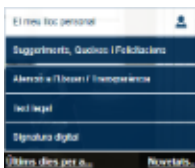
5. Seleccione "Annexar".



6. Adjunte la documentació.
7. En el camp d'observacions, descriga la documentació aportada.
8. Envie.

Si vol adjuntar documentació a una sol·licitud ja realitzada, per favor, seguísca els següents passos:

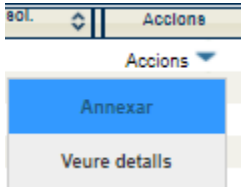
1. Accedisca al seu lloc personal.




2. Per a cadascun dels arxius que desitge adjuntar:

- a. Cerque la seua sol·licitud (probablement siga la primera si ha sigut l'últim enviament realitzat) i desplegue l'opció "Accions" de la mateixa línia.

- b. Seleccione "Annexar".



- c. Adjunte la documentació.
- d. En el camp d'observacions, descriga la documentació aportada.
- e. Envie.

R e v:	2018 / 05
L a n g:	<ul style="list-style-type: none">• (VA) Tinc problemes per adjuntar documentació a la seu electrònica• (ES) Tengo problemas para adjuntar documentación a la sede electrónica• (EN) Have problems to attach documentation to the electronic application.
+i nfo	 El SIUV respon

Si l'opció d'anexar no es troba disponible s'haurà de posar en contacte amb el centre responsable de la seua sol·licitud.

