

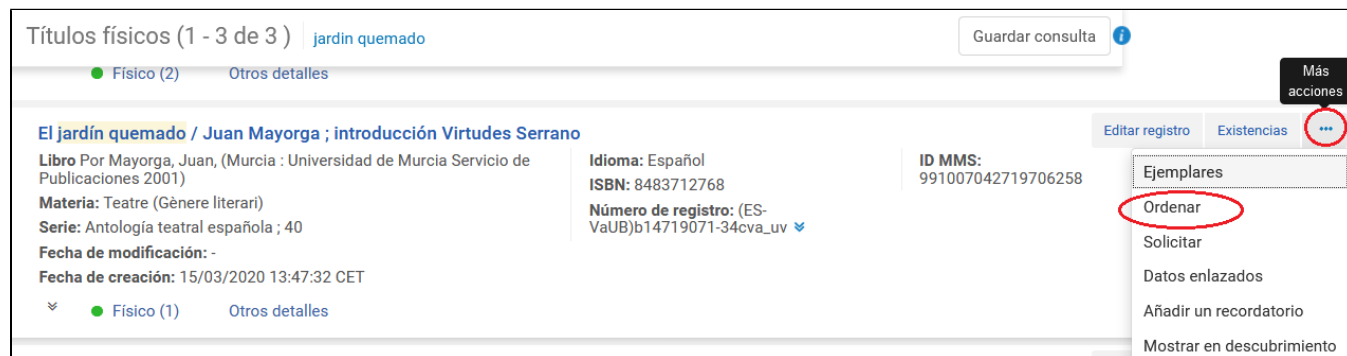
3.1. Importar / crear un registre bibliogràfic

Per a crear una Línia d'orde de compra, cal partir d'un registre bibliogràfic.

Els registres bibliogràfics es poden aconseguir a partir de:

- Un registre existent al nostre catàleg (zona de la Institució), o un registre de títols electrònics descarregat de la zona de la comunitat
- Un registre importat en recursos externs
- La creació d'un registre bibliogràfic nou

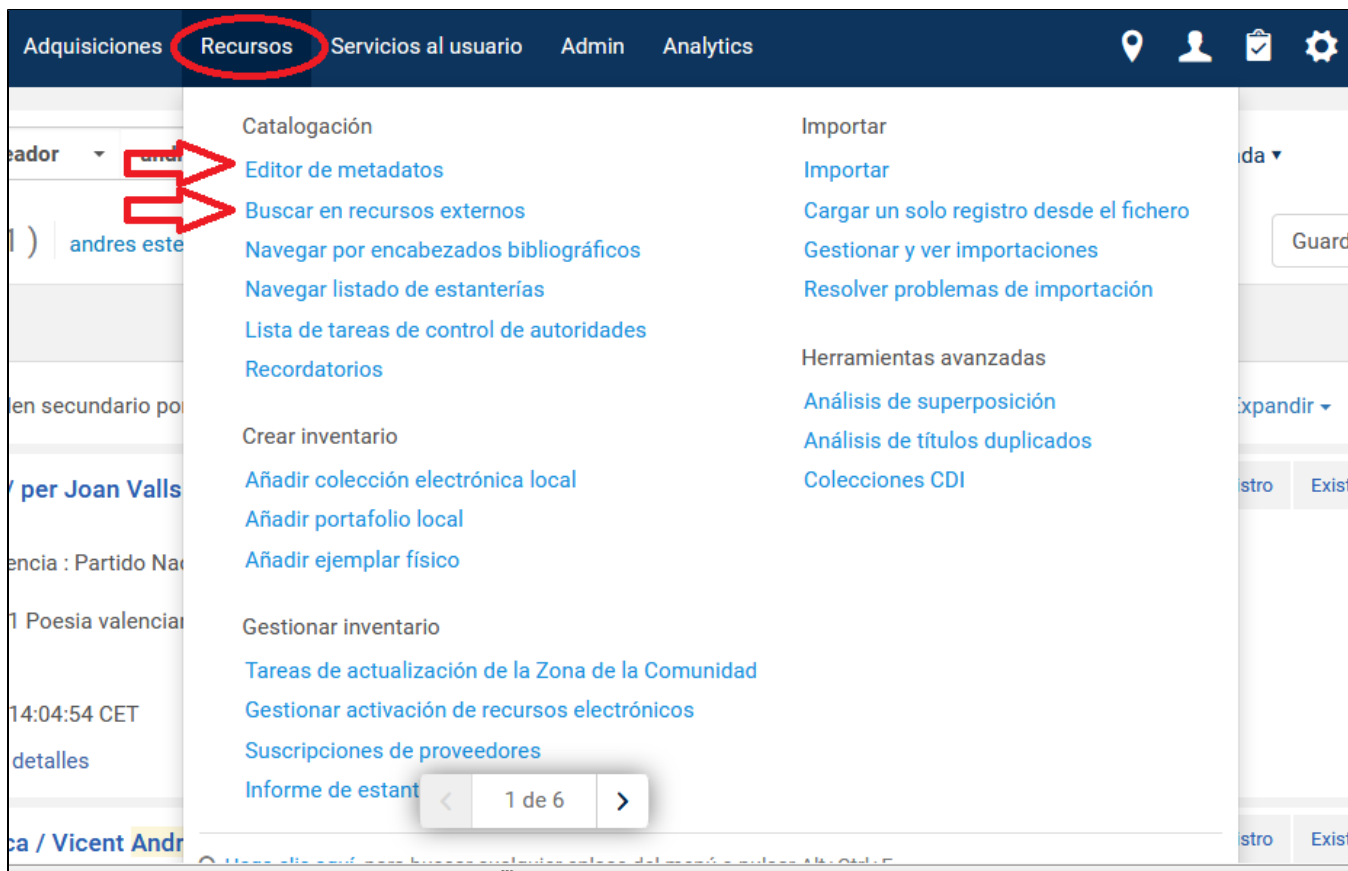
En primer lloc, heu de tractar de localitzar el registre bibliogràfic desitjat a la Zona de la Institució. Una vegada el localitzeu, cal pulsar el botó d'opcions situat a la dreta i seleccionar **Ordenar** del desplegable



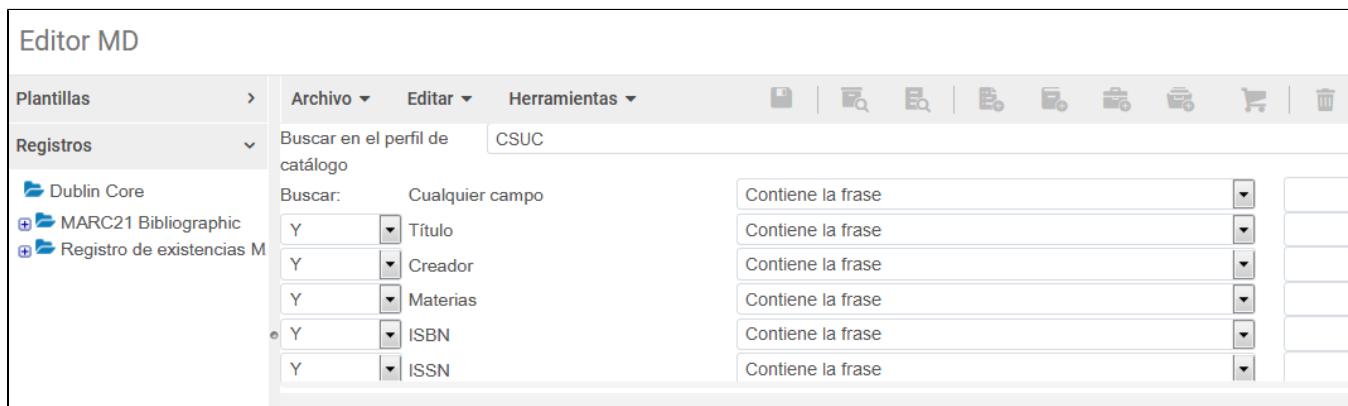
The screenshot shows a library catalog interface. At the top, it says 'Títulos físicos (1 - 3 de 3) | jardín quemado' and 'Guardar consulta'. Below this, there are tabs for 'Físico (2)' and 'Otros detalles'. The main record is for 'El jardín quemado / Juan Mayorga ; introducción Virtudes Serrano'. It includes fields for 'Idioma: Español', 'ISBN: 8483712768', 'ID MMS: 991007042719706258', 'Materia: Teatro (Gènere literari)', 'Serie: Antología teatral española ; 40', and 'Fecha de creación: 15/03/2020 13:47:32 CET'. On the right side, there are buttons for 'Editar registro', 'Existencias', and a three-dot menu icon. A dropdown menu is open from the three-dot icon, showing options: 'Ejemplares', 'Ordenar' (circled in red), 'Solicitar', 'Datos enlazados', 'Añadir un recordatorio', and 'Mostrar en descubrimiento'. A 'Más acciones' button is also visible in the top right corner.

Amb aquesta opció, se us obrirà la pantalla per a la creació de la Línia d'ordre de compra (vegeu l'apartat 3.3. [Crear i gestionar Línies d'ordre de compra](#))

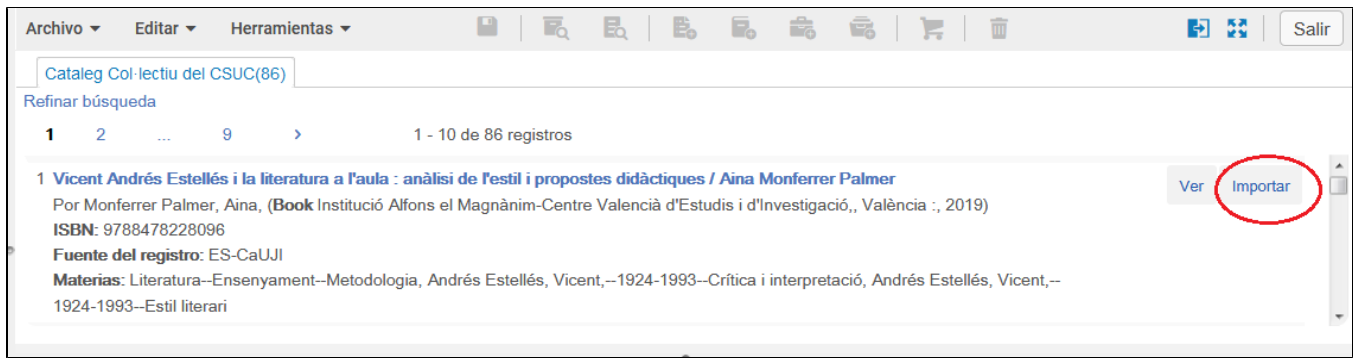
Si el registre no es troba disponible a la zona de la Institució, la següent opció serà buscar en Recursos externs.



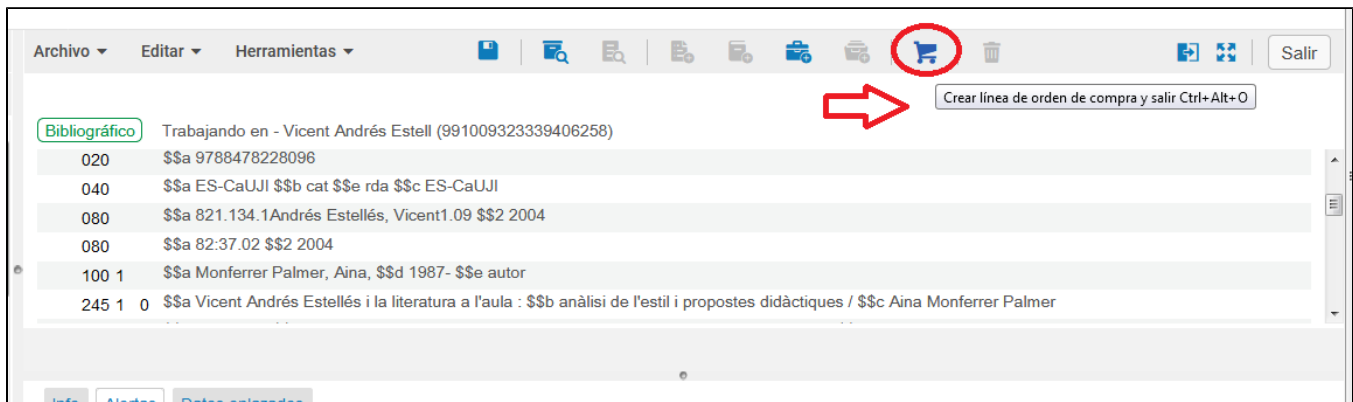
Heu de seleccionar **Buscar en recursos externos**. A continuació, s'obrirà la pantalla de l'editor de metadades. A la part superior, podreu seleccionar, des de les opcions mostrades al desplegable, el catàleg en el qual voleu realitzar la recerca, i baix, els camps sobre els quals voleu buscar.



Una vegada heu localitzat el registre que us interesse, heu de polsar sobre **Importar**.

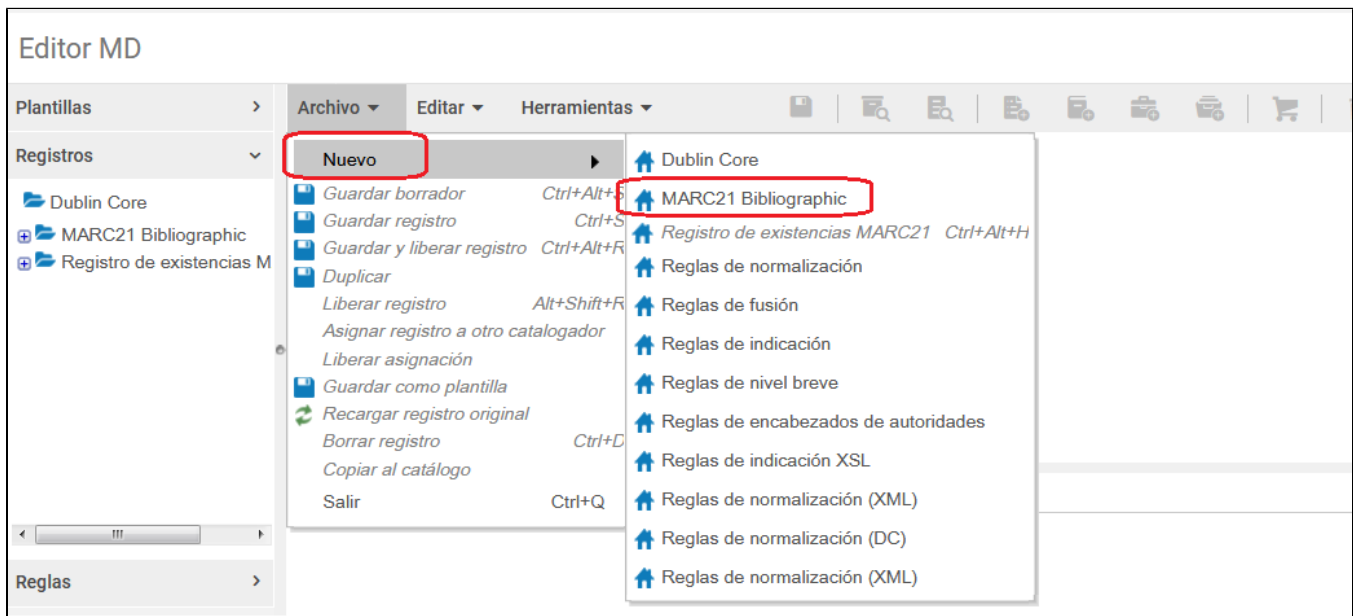


En aquest moment, la pantalla de l'editor de metadades mostrarà les dades bibliogràfiques del registre a importar. En seleccionar la icona del carret de la compra i confirmar, se us obrirà un formulari anomenat **Propietario y Tipo de Línea de Orden de Compra** des del qual podreu crear la Línia d'ordre de compra. (vegeu l'apartat 3.3. [Crear i gestionar Línies d'ordre de compra](#))



Si no ha sigut possible trobar cap registre, haureu de crear un registre bibliogràfic breu, anant, com en el cas anterior, al menú **Recursos**, i seleccionar en aquest cas **Editor de metadatos**.

Seleccioneu **Nuevo**, i a les opcions del desplegable, **Marc 21**.



Per a crear el registre breu, caldrà que ompliu, com a mínim:

- el camp 020: ISBN
- el camp 245: Títol

En acabar, polseu sobre la icona del carret de la compra per iniciar el procés de creació de la POL. (vegeu l'apartat [3.3. Crear i gestionar Línies d'ordre de compra](#))